


大切なお知らせです。必ずご一読ください。

商品改定のお知らせ



弊社では、社会環境の変化や直近の弊社ペット保険全体の保険金お支払状況等を踏まえ、保険料水準等を見直すとともに、より選びやすく魅力的な商品を目指して、新たな商品プランを開発いたしました。

また、保険の利用状況によって割増引が適用される健康割増引制度を新たに設け、より安定的な保険制度を目指します。

この結果、誠に申し訳ありませんが、ご契約条件によっては継続時の保険料が引き上げとなる場合がございます。何とぞご理解賜りますとともに、今後とも愛顧いただけますようお願い申し上げます。

1. 改定スケジュールについて【新規・継続のご契約共通】

● 新規でご契約をされる方へ

保険契約の始期日が 2014 年 11 月 1 日以降となる新規のご契約より、新商品プランのみ販売いたします。従来商品プランは販売を終了いたしましたのでご注意ください。

● 継続のご契約を迎える方へ

保険契約の始期日が 2014 年 11 月 1 日以降となる継続のご契約は、原則、新商品プラン・従来商品プラン（現在ご契約をいただいている商品プラン）ともにご選択いただけます。

なお、直近の弊社ペット保険全体の保険金お支払状況等を踏まえ、従来商品プランの保険料を改定いたしましたのでご了承ください。

詳しくは満期日の約 3 ヶ月前にお届けする「継続契約のご案内」をご確認ください。

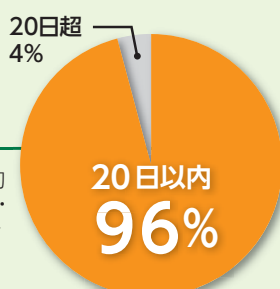
2. 新商品プラン（通院・入院「限度日数あり」）について【新規・継続のご契約共通】

新商品プランは通院・入院の限度日数が「各 20 日まで（通院 20 日、入院 20 日）」となります。（従来商品プランは、通院・入院の限度日数が「無制限」です。）

弊社のご契約の約 96% は、通院・入院のご利用日数がいずれも 20 日以内です。これを踏まえ、ご利用いただける日数に「20 日まで」という上限を設けることで、従来商品プランよりお手頃な保険料プランとなっております。

1年間における 通院・入院の ご利用日数

2011年度始期の有効な契約
407,664件における、通院・
入院の年間利用日数の割合を
表したものです。
(小数点以下切上げ)



<新商品プランの内容>

	ふぁみりい70%プラン 支払割合 70% 支払限度額と限度日数(回数)	ふぁみりい50%プラン 支払割合 50% 支払限度額と限度日数(回数)
通院	1日あたり最高 14,000円 まで ※1年間にご利用できる日数は 各20日まで です。	1日あたり最高 10,000円 まで ※1年間にご利用できる日数は 各20日まで です。
入院	1日あたり最高 14,000円 まで ※1年間にご利用できる回数は 2回 までです。	1日あたり最高 10,000円 まで ※1年間にご利用できる回数は 2回 までです。
手術	1回あたり最高 140,000円 まで ※1年間にご利用できる回数は 2回 までです。	1回あたり最高 100,000円 まで ※1年間にご利用できる回数は 2回 までです。

3. 犬の「品種クラス」の一部改定【新規・継続のご契約共通の改定】

保険金お支払状況等を踏まえ、保険料水準等の見直しを行いました結果、右表の犬8種につきまして、品種クラスを改定いたしました。(商品改定前にお申込みいただいた場合でも、次年度継続時には改定後のクラスとなります。)

品 種	改定前	改定後
ダックスフンド(ミニチュア)	A	B
ウェルシュ・コーギー・ペンブローク	B	C
シェットランド・シープドッグ	B	C
ビーグル	B	C
シー・ズー	C	D
キャバリア・キング・チャールズ・スパニエル	C	D
ラブラドル・レトリバー	C	D
アメリカン・コッカー・スパニエル	D	E

4. 鳥・うさぎ・フェレットの新規引受停止【新規ご契約に関する改定】

保険契約の始期日が2014年11月1日以降となる新規のご契約より、鳥・うさぎ・フェレットの新規お引受を停止いたします。

※現在ご契約いただいている場合(継続のご契約)は、引続きご継続いただけます。

5. 健康割増引制度の導入について【継続のご契約に関する改定】

2014年11月1日以降に始期日を迎えるご契約より、保険の利用状況によって割増引が適用される「健康割増引制度」を開始いたします。割引を先行して開始し、割増については2015年11月以降に始期日を迎えるご契約より適用を開始します。

※継続割引(5%)は、2015年5月末までに始期日を迎えるご契約まで、健康割増引制度に関係なく適用します。なお、割増引率と判定期間については以下のとおりとなります。

割増引率

通院・入院日数 ／手術回数	割増引率
0回	10%割引
1～5回	5%割引
6～19回	割増引なし
20～39回	20%割増
40回以上	50%割増

回数のカウント方法

- 対応病院の窓口で精算した場合
：保険を利用した診療日
- 弊社へ直接保険金を請求した場合
：弊社にて請求を受付けた日

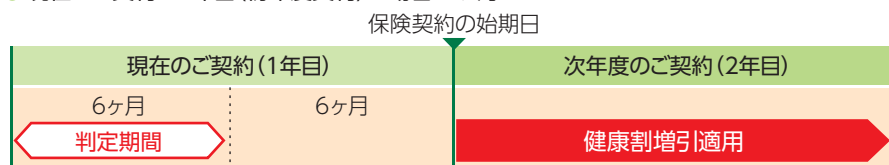
が判定期間に含まれている場合、通院1日、入院1日、手術1回をそれぞれ1回としてカウントします。

例1 入院2泊3日の間に手術1回
→ 4回とカウントします。

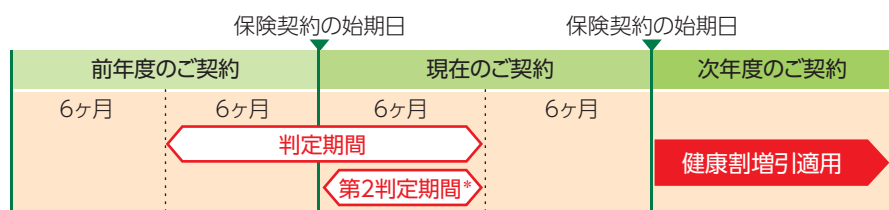
例2 同日に2回通院
→ 1回とカウントします。

判定期間

- 現在のご契約が1年目(初年度契約)の場合:6ヶ月



- 現在のご契約が2年目以降の場合:1年間



<判定期間の例>

- 例1** 保険始期日が2015年10月1日の場合
2014年4月1日～2015年3月31日までが判定期間となります。
- 例2** 保険始期日が2015年10月31日の場合
2014年4月30日～2015年4月29日までが判定期間となります。

*判定期間の回数が20回以上の場合の特例について

2015年11月1日から2016年10月31日に始期日を迎える継続契約に限り、導入初年度のため特例として、次のとおり第2判定期間を設けます。

1年間の判定期間のうち、保険の利用回数が20回を超える場合は、第2判定期間(6ヶ月)の利用回数で判定します。第2判定期間の保険の利用回数が19回以下である場合は「割増引なし」とします。



ご注意

● 上記の割増引率等は、将来変更となる場合があります。

● 保険金が支払われた場合は、支払の取下げをお受けできませんのでご了承ください。

新商品プラン(限度日数あり)の基本保険料表

- 下表は、新規でご契約される方の基本保険料となっております。継続契約の基本保険料につきましては、「継続契約のご案内」でご確認ください。
- 基本保険料はどうぶつの種類・品種・年齢および支払割合により異なります。(年齢は保険契約の始期日時点での満年齢です。)



保険料は毎年変わります。

本表は契約時点の年齢での基本保険料です。2年目以降は、どうぶつの年齢が1歳上がるごとに基本保険料も原則、ご契約継続の時点で毎年上がります。

2014年11月1日始期の契約より適用

ふあみりい 70%プラン

支払割合 70%

(限度日数あり)

年齢	払込方法	犬					猫
		Aクラス	Bクラス	Cクラス	Dクラス	Eクラス	
0歳	月払	3,270	3,590	3,910	4,480	5,130	3,330
	年払	35,630	39,160	42,700	48,870	55,970	36,320
1歳	月払	3,110	3,420	3,740	4,270	4,910	3,170
	年払	33,940	37,270	40,750	46,630	53,610	34,590
2歳	月払	3,160	3,440	3,800	4,350	5,060	3,180
	年払	34,450	37,510	41,500	47,490	55,220	34,740
3歳	月払	3,360	3,580	4,020	4,610	5,430	3,230
	年払	36,630	39,010	43,890	50,270	59,210	35,200
4歳	月払	3,770	3,940	4,450	5,110	6,020	3,310
	年払	41,080	42,960	48,500	55,740	65,690	36,160
5歳	月払	4,240	4,490	5,030	5,810	6,750	3,460
	年払	46,220	48,950	54,830	63,340	73,610	37,710
6歳	月払	4,730	5,070	5,660	6,570	7,480	3,650
	年払	51,640	55,300	61,700	71,690	81,570	39,780
7歳	月払	5,210	5,570	6,240	7,290	8,120	3,860
	年払	56,790	60,750	68,080	79,490	88,590	42,130

(単位:円)

ふあみりい 50%プラン

支払割合 50%

(限度日数あり)

年齢	払込方法	犬					猫
		Aクラス	Bクラス	Cクラス	Dクラス	Eクラス	
0歳	月払	2,450	2,680	2,920	3,320	3,790	2,500
	年払	26,770	29,290	31,830	36,240	41,300	27,260
1歳	月払	2,340	2,560	2,780	3,170	3,630	2,380
	年払	25,510	27,890	30,370	34,570	39,560	25,970
2歳	月払	2,370	2,570	2,830	3,230	3,730	2,390
	年払	25,880	28,060	30,910	35,190	40,710	26,080
3歳	月払	2,510	2,670	2,990	3,410	3,990	2,420
	年払	27,430	29,130	32,620	37,170	43,560	26,410
4歳	月払	2,770	2,930	3,290	3,760	4,420	2,480
	年払	30,190	31,960	35,910	41,070	48,190	27,100
5歳	月払	3,040	3,280	3,710	4,260	4,940	2,590
	年払	33,180	35,810	40,420	46,500	53,850	28,210
6歳	月払	3,400	3,640	4,160	4,810	5,460	2,720
	年払	37,050	39,670	45,340	52,470	59,530	29,680
7歳	月払	3,820	4,050	4,570	5,320	5,920	2,870
	年払	41,700	44,230	49,900	58,040	64,540	31,360

(単位:円)

