

記入日 年 月 日

防災手帳 アニコム



ちゃん専用

(山折り)

わが子の健康や性格について伝えておきたいことや、もしもの時に
お世話をしてくれる方へのメッセージなどを記入してください。

飼い主からの メッセージ

(山折り)

代表連絡先

飼い主

お名前

住所

電話番号

↓に連絡がつかない場合の連絡先

お名前

住所

電話番号

(山折り)

性格

他人

警戒心

噛み癖

性格・生活

活発 / ふつ / おとなしい

得意 / ふつ / 苦手

強い / ふつ / 弱い

ある / たまにある / ない

ハドリンク

できる / たまにできる / できない

(谷折り)

(谷折り)

(谷折り)

(谷折り)

プロフィール

名前

ニックネーム

性別

男の子 / 女の子

品種

生年月日

年 月 日

ペット保険

会社名 証券番号

(谷折り)

身体の特徴

体長

体重

体型

モルフ

やせ型 / 普通 / 太め

部位の特徴

(四角の中にイラストを描いたり、体の特徴がわかる写真
38mmx30mmを貼り付けたりしてください)

目 _____
鼻 _____
口 _____
足 _____
しっぽ _____

(山折り)

健康①

病気・症状

(過去現在で病気・症状がある場合、できるだけ詳しく記入してください)

	過去	現在
病名 症状名		
治療方法		
投薬内容 薬品名/量/回数		

アレルギー

(鶏・豚・牛・小麦・卵などの食物のほか、ノミ・ダニ・花粉などのアレルギー)

上記以外の常備薬・サプリメント(薬品名・量・投薬回数など)

(谷折り)

健康②

ごはん

【種類】 昆虫 / 人工フード / その他 _____

【量】 1日 _____回 1回あたり _____

お気に入りのおやつ

トイレ

【うんち】 _____日に _____回くらい

(大きさ・形: _____)

かかりつけの動物病院

病院名 _____

住所 _____

電話番号 _____

(谷折り)

(谷折り)

ANICOM BOUSAI NOTEBOOK

#防災をつくろう



トカゲさん用

防災用品リスト

- ごはん・水 (5~7日分)
- お気に入りのおやつ
- 器 (ごはん・水などが入るもの)
- ケージ・ケージを入れるバッグやカバー
- タオル・クリップ (ケージなどの目隠し用)
- キッチンペーパー・新聞紙・ペットシーツなど
- 温湿度計
- 防寒グッズ (使い捨てカイロ・タオルなど)
- 掃除用品 (ゴミ袋・ウェットティッシュ)
- 普段飲んでいる薬
- わが子の写真 (アップ・全身・家族と一緒に)
- ペット保険の保険証

飼い主さん向けお役立ち情報

ペット防災に関する様々な情報を知りたい



どうぶつ
防災図鑑

飼い主さんが災害に備えて知っておきたい、ペットの種類ごとの対策や実際の災害の様子など、ペット防災に関する様々な情報を学べるサイトです。

www.anicom-sompo.co.jp/bousai



アニコム損保ご契約者向け情報

わが子が迷子になった / 迷子のどうぶつを見つけた

迷子搜索サポート

TEL / 0570-015-110

アニコム パフェの「かえるんダイヤル」に繋がります。
受付時間 / 平日9:30~17:30 土日祝9:30~15:30

www.anicom-pafe.com/map



病気や健康の相談をしたい

どうぶつホットライン

LINE上で獣医師に相談ができるサービスです。二次元コードもしくはID検索「@anicom」でお友だち追加し、アニコム損保のメインメニューからご利用ください。

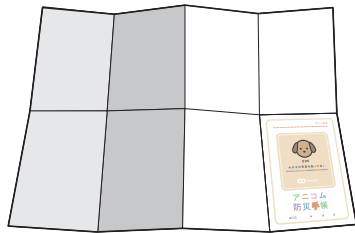


アニコム オリジナル 防災手帳の作り方




わが子 情報ノート

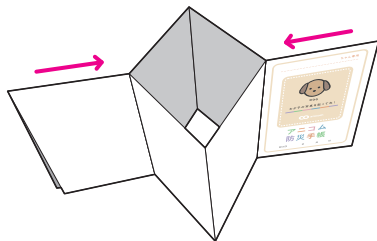
1 点線にそって8等分に折ります。



2 短辺を合わせて2つ折りにして、真ん中2つ分(ピンク色の線の部分)に切り込みを入れます。



3 横長に半分に折り、イラストのように十文字にたたみます。

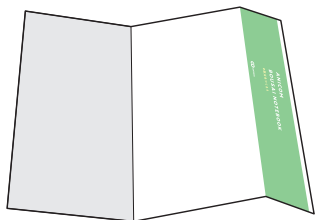


4 しっかり折り目をつけて完成!




飼い主専用 チェック シート


1 点線にそって三つ折りにします。



2 さらに点線にそって三つ折りにします。



3 裏返して一方の端をもう一方の端の折り目に差し込みます。



4 しっかり折り目をつけて完成!
わが子情報ノートを差し込むことができます!

