


日 月 年 日記

防災手帳 アニコム



ちゃん専用

(山折り)

わが子の健康や性格について伝えておきたいことや、もしもの時にお世話をしてくれる方へのメッセージなどを記入してください。

飼い主からのメッセージ

(山折り)

飼い主連絡先

代表連絡先

飼い主

お名前

住所

電話番号

↓に連絡がつかない場合の連絡先

お名前

住所

電話番号

(山折り)

性格・しつけ

性格

活発 / ぶつ / おとなしい

他人

得意 / ぶつ / 苦手

ほかの犬

得意 / ぶつ / 苦手

しつけ(あてはまる部分に○)

無敵吠えしない	<input type="checkbox"/>	<input type="checkbox"/>	<input type="checkbox"/>
おいで	<input type="checkbox"/>	<input type="checkbox"/>	<input type="checkbox"/>
ハウス	<input type="checkbox"/>	<input type="checkbox"/>	<input type="checkbox"/>
まて	<input type="checkbox"/>	<input type="checkbox"/>	<input type="checkbox"/>
おすわり	<input type="checkbox"/>	<input type="checkbox"/>	<input type="checkbox"/>
できる	たまにできる	できない	

(山折り)

プロフィール

名前 ニックネーム

性別 避妊・去勢

男子 / 女子 済 / 未

品種 生年月日
____年____月____日

鑑札登録番号
市区町村 第____号

マイクロチップ番号
□□□□□□□□□□□□□□□□

ペット保険

会社名 証券番号

(山折り)

身体の特徴

体長 体重 体型

やせ型 / 普通 / 太め

毛色 短毛 / 長毛

部位の特徴
(イラスト部分に柄や首輪の色、各部位の特徴などを描いてください)



(山折り)

健康①

病気・症状
(過去現在で病気・症状がある場合、できるだけ詳しく記入してください)

	過去	現在
病名 症状名		
治療方法		
投薬内容 薬品名/量/回数		

アレルギー
(鶏・豚・牛・小麦・卵などの食物のほか、ノミ・ダニ・花粉などのアレルギー)

上記以外の常備薬・サプリメント(薬品名・量・投薬回数など)

(山折り)

健康②

ワクチン接種
____年____月____日 (種混合)

狂犬病予防 寄生虫対策
____年____月 フィラリア / ノミ・ダニ / していない

ごはん
【種類】ドライ / ウェット 【量】1日____回 1回____g

トイレ
【うんち】____日に____回 外のみ / 室内のみ / どちらも可

【おしっこ】____日に____回 外のみ / 室内のみ / どちらも可

かかりつけの動物病院
病院名 _____

住所 _____

電話番号 _____

(山折り)

ANICOM BOUSAI NOTEBOOK

#防災をつくろう



ワンちゃん用

防災用品リスト

- ごはん・水 (5~7日分)
- お気に入りのおやつ
- 器 (ごはん・水などが入るもの)
- トイレ用品 (ペットシーツなど)
- ケージ (移動にも使えるものがおすすめ)
- 首輪・ハーネス・リード
- ケア用品 (ブラシ・ウェットティッシュなど)
- 寒さ対策・暑さ対策グッズ (カイロ・ひんやりマットなど)
- 鑑札・狂犬病予防注射済票
- 最新のワクチン証明書
- 普段飲んでいる薬
- 自分の匂いがついたもの (クッション・毛布など)
- お気に入りのおもちゃ (安心できるグッズ)
- わが子の写真 (アップ・全身・家族と一緒に)
- ペット保険の保険証

飼い主さん向けお役立ち情報

ペット防災に関する様々な情報を知りたい



どうぶつ 防災図鑑

飼い主さんが災害に備えて知っておきたい、ペットの種類ごとの対策や実際の災害の様子など、ペット防災に関する様々な情報を学べるサイトです。

www.anicom-sompo.co.jp/bousai



アニコム損保ご契約者向け情報

わが子が迷子になった / 迷子のどうぶつを見つけた

迷子搜索サポート

TEL / 0570-015-110

アニコム パフェの「かえるんダイヤル」に繋がります。
受付時間 / 平日9:30~17:30 土日祝9:30~15:30

www.anicom-pafe.com/map



病気や健康の相談をしたい

どうぶつホットライン

LINE上で獣医師に相談ができるサービスです。二次元コードもしくはID検索「@anicom」でお友だち追加し、アニコム損保のメインメニューからご利用ください。

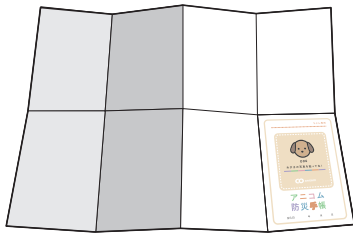


アニコム オリジナル 防災手帳の作り方




わが子 情報ノート

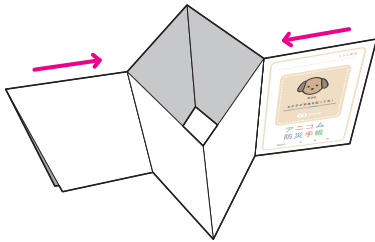
1 点線にそって8等分に折ります。



2 短辺を合わせて2つ折りにして、真ん中2つ分(ピンク色の線の部分)に切り込みを入れます。



3 横長に半分に折り、イラストのように十文字にたたみます。

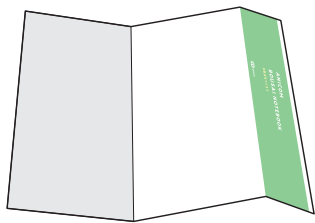


4 しっかり折り目をつけて完成!




飼い主専用 チェック シート


1 点線にそって三つ折りにします。



2 さらに点線にそって三つ折りにします。



3 裏返して一方の端をもう一方の端の折り目に差し込みます。



4 しっかり折り目をつけて完成!
わが子情報ノートを差し込むことができます!

