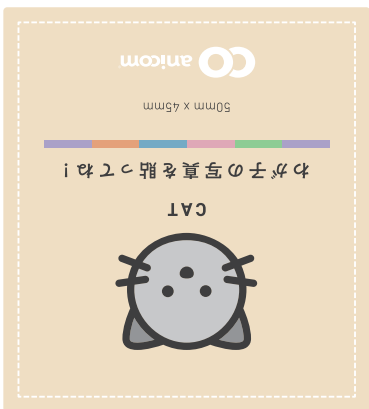


記入日 年 月 日

# 防災手帳 アニコム



ちゃん専用

(山折り)

わが子の健康や性格について伝えておきたいことや、もしもの時にお世話をしてくれる方へのメッセージなどを記入してください。

## 飼い主からのメッセージ

(山折り)

代表連絡先

## 飼い主連絡先

飼い主

住所

電話番号

お名前

住所

電話番号

↓に連絡がつかない場合の連絡先

(山折り)

## 性格・しつけ

活発 / ぶつ / おどかしい

他人

得意 / ぶつ / 苦手

ほかの猫

得意 / ぶつ / 苦手

警戒心

強い / ぶつ / 弱い

しつけ(あてはまる部分に○)

決まった場所でトイレ	できる	たまたまできる	できない
ケージに入る	○	○	○
ハネズをよける	○	○	○

(コタマ)

## プロフィール

名前 ニックネーム

性別 避妊・去勢

男子 / 女子 済 / 未

品種 生年月日  
年 月 日

鑑札登録番号  
市区町村 第 号

マイクロチップ番号  
□□□□□□□□□□□□□□□□

ペット保険

会社名 証券番号

(谷折り)

## 身体の特徴

体長 体重 体型  
やせ型 / 普通 / 太め

毛色 短毛 / 長毛

部位の特徴  
(イラスト部分に柄や首輪の色、各部位の特徴などを描いてください)



(山折り)

## 健康①

病気・症状  
(過去現在で病気・症状がある場合、できるだけ詳しく記入してください)

	過去	現在
病名 症状名		
治療方法		
投薬内容 薬品名/量/回数		

アレルギー  
(鶏・豚・牛・小麦・卵などの食物のほか、ノミ・ダニ・花粉などのアレルゲン)

上記以外の常備薬・サプリメント(薬品名・量・投薬回数など)

(谷折り)

## 健康②

ワクチン接種  
年 月 (種混合)

寄生虫対策  
フィラリア / ノミ・ダニ / していない

猫エイズ 猫白血病  
陰 / 陽 陰 / 陽

ごはん  
【種類】ドライ / ウェット 【量】1日 回 1回 g

トイレ  
【うんち】日に 回 【おしっこ】日に 回

かかりつけの動物病院

病院名

住所

電話番号

# ANICOM BOUSAI NOTEBOOK

#防災をつくろう



ネコちゃん用

## 防災用品リスト

- |   |   |
|---|---|
| <input type="checkbox"/> ごはん・水 (5~7日分)                | <input type="checkbox"/> 洗濯ネット                    |
| <input type="checkbox"/> お気に入りのおやつ                    | <input type="checkbox"/> 最新のワクチン証明書               |
| <input type="checkbox"/> 器 (ごはん・水などが入るもの)             | <input type="checkbox"/> 鑑札 (登録していれば)             |
| <input type="checkbox"/> トイレ用品 (簡易トイレ・ペットシート・猫砂など)    | <input type="checkbox"/> 普段飲んでいる薬                 |
| <input type="checkbox"/> ケージ (移動にも使えるものがおすすめ)         | <input type="checkbox"/> 自分の匂いがついたもの (クッション・毛布など) |
| <input type="checkbox"/> 首輪・ハーネス・リード                  | <input type="checkbox"/> お気に入りのおもちゃ (安心できるグッズ)    |
| <input type="checkbox"/> ケア用品 (ブラシ・ウェットティッシュなど)       | <input type="checkbox"/> わが子の写真 (アップ・全身・家族と一緒に)   |
| <input type="checkbox"/> 寒さ対策・暑さ対策グッズ (カイロ・ひんやりマットなど) | <input type="checkbox"/> ペット保険の保険証                |

## 飼い主さん向けお役立ち情報

ペット防災に関する様々な情報を知りたい



どうぶつ  
防災図鑑

飼い主さんが災害に備えて知っておきたい、ペットの種類ごとの対策や実際の災害の様子など、ペット防災に関する様々な情報を学べるサイトです。

[www.anicom-sompo.co.jp/bousai](http://www.anicom-sompo.co.jp/bousai)



## アニコム損保ご契約者向け情報

わが子が迷子になった / 迷子のどうぶつを見つけた

### 迷子搜索サポート

TEL / 0570-015-110

アニコム パフェの「かえるんダイヤル」に繋がります。  
受付時間 / 平日9:30~17:30 土日祝9:30~15:30

[www.anicom-pafe.com/map](http://www.anicom-pafe.com/map)



病気や健康の相談をしたい

### どうぶつホットライン

LINE上で獣医師に相談ができるサービスです。二次元コードもしくはID検索「@anicom」でお友だち追加し、アニコム損保のメインメニューからご利用ください。

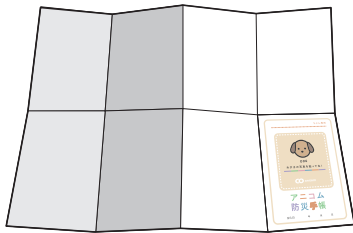


# アニコム オリジナル 防災手帳の作り方




## わが子 情報ノート

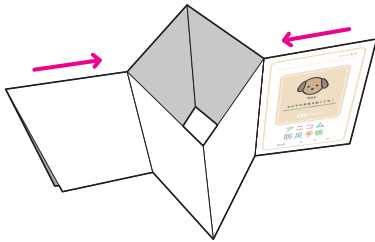
1 点線にそって8等分に折ります。



2 短辺を合わせて2つ折りにして、真ん中2つ分(ピンク色の線の部分)に切り込みを入れます。



3 横長に半分に折り、イラストのように十文字にたたみます。

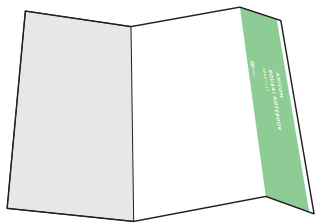


4 しっかり折り目をつけて完成!




## 飼い主専用 チェック シート


1 点線にそって三つ折りにします。



2 さらに点線にそって三つ折りにします。



3 裏返して一方の端をもう一方の端の折り目に差し込みます。



4 しっかり折り目をつけて完成!  
わが子情報ノートを差し込むことができます!

